



# Employee Offers

# Προγράμματα Κινητής Τηλεφωνίας

Η Grecotel σε συνεργασία με την VODAFONE σας προσφέρουν τα παρακάτω προγράμματα κινητής τηλεφωνίας , που προσφέρονται αποκλειστικά στους υπαλλήλους της και τις οικογένειες τους.

**\* Διάρκεια συμβολαίου 24 Μήνες**

**\* Η προσφορά αφορά νέες συνδέσεις, καρτοκινητά Vodafone ή φορητότητα από άλλο πάροχο . Δεν ισχύει για υφιστάμενες συνδέσεις συμβολαίου Vodafone ή καρτοπρογράμματος.**

Πρόγραμμα Χρήσης		Business Pass RED Lite	Business Unlimited Ultra
Μηνιαίο Πάγιο		9,45 €	14,29 €
Χρόνος ομιλίας	Για κλήσεις προς εθνικά κινητά	1.000'	Απεριόριστα
	Για κλήσεις προς εθνικά σταθερά	1.500'	Απεριόριστα
	Για κλήσεις προς κινητά & σταθερά με το ίδιο ΑΦΜ	Απεριόριστα	Απεριόριστα
	Για κλήσεις προς συγκεκριμένους διεθνής προορισμούς		500'
	Για διεθνείς κλήσεις προς σταθερά & κινητά ( ΕΕ χώρες )		Απεριόριστα
SMS προς όλα τα δίκτυα		500	Απεριόριστα
Mobile Internet		3 GB	Απεριόριστα
Χρήση του προγράμματος κατά την περιαγωγή στην Ευρωπαϊκή Ένωση		Δωρεάν	Δωρεάν
<b>*Σε όλα τα μηνιαία πάγια συμπεριλαμβάνεται ΦΠΑ 24% και το αντίστοιχο τέλος συνδρομητών κινητής</b>			



# Προγράμματα Σταθερής Τηλεφωνίας

Η Grecotel σε συνεργασία με τη VODAFONE, σας προσφέρουν τα παρακάτω προγράμματα σταθερής.

Πρόγραμμα Χρήσης		One Net LTE	One Net ADSL 24	One Net VDSL 30 & 50	One Net VDSL 100	FTTH 100	FTTH 300
Μηνιαίο Πάγιο		18,90 €	18,90 €	19,37 €	23,84 €	23,67 €	26,27 €
Χρόνος ομιλίας	Για κλήσεις προς εθνικά κινητά	400'					
	Για κλήσεις προς εθνικά σταθερά	Απεριόριστα					
	Για κλήσεις προς κινητά & σταθερά με το ίδιο ΑΦΜ	Απεριόριστα					
Χρήση Internet		Απεριόριστη					

- \*Διάρκεια συμβολαίου 24 Μήνες.
- \*Η προσφορά αφορά για νέες συνδέσεις ή μεταφορά από άλλο πάροχο.
- \*Για υφιστάμενους Vodafone συνδρομητές, δεν υπάρχει δυνατότητα ένταξης στο πρόγραμμα λόγω τεχνικών περιορισμών.
- \*Τα τέλη ενεργοποίησης, η εγκατάσταση και το router είναι δωρεάν



# Διαδικασία



Οι ενδιαφερόμενοι, θα πρέπει να μπουν στο link που φαίνεται παρακάτω και να συμπληρώσουν τα πεδία (ερωτήσεις) της φόρμας, στη περίπτωση που ο αριθμός είναι στο ΑΦΜ τους και στο όνομα τους.

Στη περίπτωση που ο αριθμός ανήκει σε άλλα στοιχεία στον πάροχο που είναι αυτή τη στιγμή ( νονα, ΟΤΕ) και θέλουμε να έρθει σε άλλα στοιχεία στη Vodafone ( δηλαδή να κάνουμε μεταβίβαση) , θα πρέπει να ακολουθηθεί η διαδικασία μέσω χειρόγραφων αιτήσεων όπως και να υπογραφεί η αίτηση μεταβίβασης ( φαίνονται στα επόμενα slides και ακολουθούν οδηγίες). Πχ. Εάν στην ερώτηση 23 και εφόσον έχετε επιλέξει φορητότητα από Nona/ΟΤΕ, η σύνδεση δεν είναι στα στοιχεία σας ( ΑΦΜ, Όνομα ) , και επιλέξετε την επιλογή όχι, η φόρμα δεν θα σας αφήσει να προχωρήσετε και θα πρέπει να συμπληρώσετε τις χειρόγραφες αιτήσεις.

<http://tiny.cc/VFEmployeePrjMM>

Εάν ο αριθμός είναι στα στοιχεία σας, και κάνετε τη διαδικασία μέσω του link που βρίσκεται παραπάνω, τότε, έρχεται άμεσα στο email που έχει δηλωθεί ένα αυτοματοποιημένο μήνυμα, όπου ενημερώνει τον χρήστη για τα απαραίτητα δικαιολογητικά που πρέπει να προσκομίσει, ανάλογα με το αίτημα. Μόλις ετοιμάσει τα δικαιολογητικά, θα πρέπει να απαντήσει στο email επισυνάπτοντας τα.

- Μόλις λάβουμε τα δικαιολογητικά, ο ενδιαφερόμενος θα λάβει απάντηση που θα τον ενημερώνει για τη καταχώρηση της αίτησης. Αντίστοιχα, εάν κάτι απαιτείται διόρθωσης ή χρειάζεται κάποια διευκρίνιση.
- Με τη καταχώρηση, ο συνδρομητής λαμβάνει ένα sms στο κινητό του το οποίο είναι σε μορφή link και αποτελεί το συμβόλαιο της γραμμής. Θα πρέπει να πατηθεί το link και να γίνει αποδοχή προκειμένου να προχωρήσει η διαδικασία**
- Οι ενδιαφερόμενοι θα πρέπει να στέλνουν τα απαιτούμενα δικαιολογητικά μαζί με τις αιτήσεις (φαίνονται αναλυτικά στο επόμενο slide), στο email: [employee-project+mm@vodafone.com](mailto:employee-project+mm@vodafone.com) Στο θέμα του email θα πρέπει να αναγράφεται η εταιρεία και το Ονοματεπώνυμο του χρήστη.
- Εάν κάτι απαιτείται διόρθωσης, θα λαμβάνουν την ενημέρωση μέσω του email.



Σε περίπτωση που υπάρχει οποιαδήποτε απορία αναφορικά με τη διαδικασία, παρακαλώ μη διστάσετε να στείλετε email στο:

[employee-project+mm@vodafone.com](mailto:employee-project+mm@vodafone.com)



# Αιτήσεις Ενεργοποίησης - Δικαιολογητικά



Νέα γραμμή (κινητής σταθερής) / μετατροπή καρτοκινητού Vodafone

## Δικαιολογητικά:

- ✓ Εκκαθαριστικό ή Βεβαίωση ΑΦΜ
- ✓ Φωτοτυπία ταυτότητας
- ✓ ΛΟΓΑΡΙΑΣΜΟΣ ΔΕΚΟ ( ΔΕΗ – ΕΥΔΑΠ)

## Αιτήσεις:

- ✓ Αίτηση Ενεργοποίησης / Εταιρική αίτηση συνδρομής
- ✓ Για τη σταθερή τηλεφωνία: Αίτηση ενεργοποίησης One Net

Διαδικασία φορητότητας ( κινητή και σταθερή)

## Δικαιολογητικά:

- ✓ Εκκαθαριστικό ή Βεβαίωση ΑΦΜ
- ✓ Φωτοτυπία ταυτότητας
- ✓ Τελευταίο λογαριασμό από τον άλλον πάροχο ( Όλες τις σελίδες), στην περίπτωση καρτοκινητού, βεβαίωση κυριότητας (τη παίρνετε από ένα κατάστημα ή τη κατεβάζετε από την εφαρμογή).

**!** ΠΡΟΣΟΧΗ! Στη βεβαίωση η ταυτότητα πρέπει να είναι ίδια με αυτή που θα στείλετε.

## Αιτήσεις:

- ✓ PDF φορητότητας Κινητής ( Συμπλήρωση όλων των επισυναπτόμενων)
- ✓ Για τη σταθερή τηλεφωνία: Αίτηση Φορητότητας One Net



# ΟΔΗΓΙΕΣ ΣΥΜΠΛΗΡΩΣΗΣ ΤΩΝ ΑΙΤΗΣΕΩΝ

Όλα τα απαραίτητα πεδία που είναι προς συμπλήρωση είναι κυκλωμένα με κίτρινο χρώμα. Υπογραφές χρειαζόμαστε σε όλες τις αιτήσεις

❑ Αίτηση Ενεργοποίησης Σταθερής Τηλεφωνίας:

❑ Αίτηση Φορητότητας One Net:

- Εάν ο αριθμός ανήκει σε άλλα στοιχεία από αυτά που θα έρθει στη Vodafone → συμπληρώστε εκτός των άλλων & το πεδίο “ Στοιχεία Κατόχου Αριθμών”

Όσον αφορά τη κινητή τηλεφωνία

- Αίτηση φορητότητας: (εδώ συμπληρώνονται τα στοιχεία όπως ακριβώς φαίνονται στο λογαριασμό ή στη βεβαίωση κυριότητας).
- Αίτημα Ενεργοποίησης Υπηρεσιών: Φορητότητας (εδώ συμπληρώνονται τα στοιχεία όπως ακριβώς φαίνονται στο λογαριασμό ή στη βεβαίωση κυριότητας).  
**Συμπληρώνετε ον/μο συνδρομητή όπως ακριβώς αναφέρεται στο λογαριασμό / βεβαίωση παρόχου.**
- Εταιρική Αίτηση Συνδρομής : (εδώ συμπληρώνονται τα στοιχεία του ανθρώπου που θα έρθει η γραμμή στη Vodafone. Αν Π.χ στη νονα είναι στα στοιχεία του Μάριου
- και όταν τη μεταφέρουμε στη Vodafone θέλουμε να περάσει στα στοιχεία του Γιώργου , **βάζουμε τα στοιχεία του δεύτερου )**
- Αίτηση μεταβίβασης: (Συμπληρώνεται σε περίπτωση που η γραμμή είναι σε άλλα στοιχεία από αυτά που θα έρθει στη Vodafone)

Υπογραφή χρειαζόμαστε και από τους δύο.

Η αίτηση αυτή θα πρέπει να συνοδεύεται με φωτοτυπία ταυτότητας και εκκαθαριστικό και του κατόχου της γραμμής.



# Vodafone Thank you

Αποκλειστικές  
προσφορές



Απογείωσε την κάθε σου μέρα με αμέτρητες  
**1+1 προσφορές** και **εκπτώσεις** σε φαγητό,  
καφέ, ψυχαγωγία και αγορές!



## Πώς μπορείτε να τις αποκτήσετε;

### STEP 1:

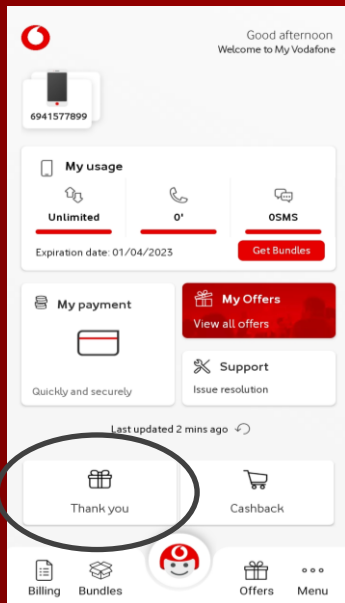
- ✓ Κατεβάστε δωρεάν την εφαρμογή My Vodafone για iOS ή Android
- ✓ <https://www.vodafone.gr/app-thankyou>



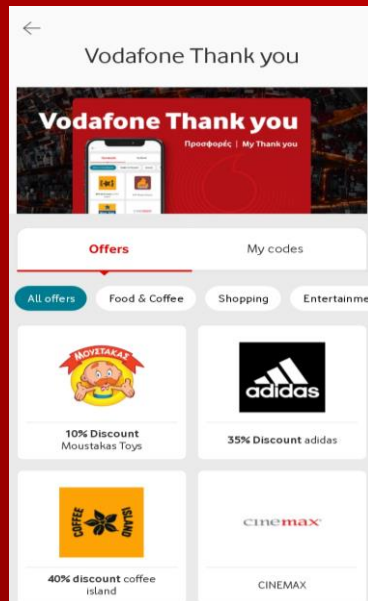
- ✓ Μπορείτε να συνδεθείτε αυτόματα στην εφαρμογή My Vodafone με τον εταιρικό σας αριθμό, έχοντας ανοιχτά τα δεδομένα κινητής τηλεφωνίας σε 4G,5G δίκτυο και απενεργοποιημένο το WiFi.  
(δεν απαιτείται log in ή δημιουργία λογ/σμού Vodafone)



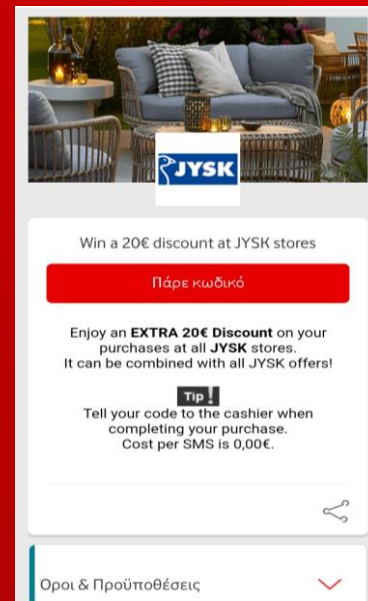
## ➤ Οι Vodafone Thank you προσφορές στο My Vodafone App



✓ Αναζήτησε το **Vodafone Thank You** στην αρχική σελίδα της εφαρμογής **My Vodafone** στο ανανεωμένο Thank you button



✓ Αναζήτησε την προσφορά **Vodafone Thank You** που σε ενδιαφέρει



✓ Πάτησε «Πάρε κωδικό/Get code» και αμέσως θα λάβεις τον κωδικό με **SMS** στο κινητό σου



## Φαγητό & Καφές

## Οικογένεια

## Shopping

-10%



-2€



-10%



Domino's

1+1



1+1



2+2

20€  
παντεβού



-25%



1+1



-6€ Big  
Bucket Deal



1+1



2+2



Εώς  
-12€



-30%



-20%



-10€



-30%



-20%



-15%



-15%



-20%



-15%

